









Schnittdaten VHM-Bohrwerkzeuge

VHM-Bohrer – mit Innenkühlung

B 1

Werkstoffgruppe	 = Nassbearbeitung (E = Emulsion, O = Öl)  = Trockenbearbeitung möglich (M = MMS, L = Trocken) Schnittdaten sind aus Walter GPS zu wählen v _c = Schnittgeschwindigkeit VRR = Vorschubrichtreihe siehe Seite 41 * Die Zuordnung der Zerspanungsgruppen finden Sie in der Werkstoffgruppen-Vergleichstabelle		Bohrtiefe			3 x D _c			5 x D _c				
			Bezeichnung			DC150 Perform			DC150 Perform				
			Norm			DIN 6537 K			DIN 6537 L				
			Beschichtung / Sorte			WJ30RE			WJ30RE				
			Ø-Bereich [mm]			3-20			3-20				
			Seite			9			13				
													
Gliederung der Werkstoff-Hauptgruppen und Kennbuchstaben			Brinell-Härte HB	Zugfestigkeit R _m [N/mm ²]	Zerspanungsgruppe *	v _c	VRR			v _c	VRR		
P	Unlegierter Stahl	C ≤ 0,25 %	geglüht	125 62	P1	120	12	E O		110	12	E O	
		C > 0,25... ≤ 0,55 %	geglüht	190 93	P2	100	10	E O		100	10	E O	
		C > 0,25... ≤ 0,55 %	vergütet	210 103	P3	80	9	E O		80	9	E O	
		C > 0,55 %	geglüht	190 93	P4	90	9	E O		90	9	E O	
		C > 0,55 %	vergütet	300 146	P5	71	8	E O		71	8	E O	
		Automatenstahl (kurzspanend)	geglüht	220 109	P6	120	12	E O		110	12	E O	
	Niedrig legierter Stahl		geglüht	175 86	P7	100	12	E O		100	12	E O	
			vergütet	285 139	P8	71	9	E O		71	9	E O	
			vergütet	380 186	P9	45	6	E O		45	6	E O	
			vergütet	430 215	P10	40	4	E O		36	4	E O	
Hochlegierter Stahl und hochlegierter Werkzeugstahl		geglüht	200 99	P11	80	9	E O		80	9	E O		
		gehärtet und angelassen	300 146	P12	63	10	E O		63	10	E O		
		gehärtet und angelassen	380 186	P13	50	6	E O		50	6	E O		
Nichtrostender Stahl		ferritisch / martensitisch, geglüht	200 99	P14	80	10	E O		80	10	E O		
		martensitisch, vergütet	330 161	P15	50	9	E O		50	9	E O		
M	Nichtrostender Stahl	austenitisch, abgeschreckt	200 99	M1	40	5	E O		40	5	E O		
		austenitisch, ausscheidungsgehärtet (PH)	300 146	M2	56	6	E O		56	6	E O		
		austenitisch-ferritisch, Duplex	230 113	M3	32	4	E O		32	4	E O		
K	Temperguss	ferritisch	200 58	K1	100	16	E O		100	16	E O		
		perlitisch	260 102	K2	71	16	E O		71	16	E O		
	Grauguss	niedrige Festigkeit	180 29	K3	110	16	E O		110	16	E O		
		hohe Festigkeit / austenitisch	245 51	K4	90	16	E O		90	16	E O		
	Gusseisen mit Kugelgraphit	ferritisch	155 58	K5	110	16	E O		100	16	E O		
		perlitisch	265 102	K6	71	16	E O		71	16	E O		
	GGV (CGI)	230 58	K7	80	16	E O		80	16	E O			
N	Aluminium-Knetlegierungen	nicht aushärtbar	30 -	N1	400	16	E O		400	16	E O		
		aushärtbar, ausgehärtet	100 49	N2	400	16	E O		400	16	E O		
	Aluminium-Gusslegierungen	≤ 12 % Si, nicht aushärtbar	75 38	N3	250	16	E O M		250	16	E O M		
		≤ 12 % Si, aushärtbar, ausgehärtet	90 45	N4	220	16	E O M		220	16	E O M		
		> 12 % Si, nicht aushärtbar	130 65	N5	200	16	E O M		200	16	E O M		
	Magnesiumlegierungen	70 36	N6										
	Kupfer und Kupferlegierungen (Bronze / Messing)	unlegiert, Elektrolytkupfer	100 49	N7	180	8	E O		180	8	E O		
Messing, Bronze, Rotguss		90 45	N8	160	10	E O		160	10	E O			
Cu-Legierungen, kurzspanend		110 55	N9	180	16	E O		180	16	E O			
hochfest, Ampco		300 146	N10	45	5	E O		45	5	E O			
S	Warmfeste Legierungen	Fe-Basis	geglüht	200 99	S1	32	4	E O		32	4	E O	
			ausgehärtet	280 136	S2	22	3	E O		22	3	E O	
		Ni- oder Co-Basis	geglüht	250 122	S3	32	4	E O		32	4	E O	
			ausgehärtet	350 171	S4	11	3	E O		11	3	E O	
			gegossen	320 157	S5	18	3	E O		18	3	E O	
	Titanlegierungen	Reintitan	200 99	S6	45	6	E O		45	6	E O		
		α- und β-Legierungen, ausgehärtet	375 183	S7	32	4	E O		32	4	E O		
		β-Legierungen	410 203	S8	28	4	E O		25	4	E O		
	Wolframlegierungen	300 146	S9	18	3	E O		18	3	E O			
	Molybdänlegierungen	300 146	S10	18	3	E O		18	3	E O			
H	Gehärteter Stahl	gehärtet und angelassen	50 HRC	-	H1	28	3	O E		28	3	O E	
		gehärtet und angelassen	55 HRC	-	H2								
		gehärtet und angelassen	60 HRC	-	H3								
Gehärtetes Gusseisen	gehärtet und angelassen	55 HRC	-	H4									
O	Thermoplaste	ohne abrasive Füllstoffe			O1	90	16	E O		90	16	E O	
	Duroplaste	ohne abrasive Füllstoffe			O2								
	Kunststoff, glasfaserverstärkt	GFRP			O3								
	Kunststoff, kohlefaserverstärkt	CFRP			O4								
	Kunststoff, aramidfaserverstärkt	AFRP			O5								
	Graphit (technisch)		80 Shore			O6							

– ohne Innenkühlung

Die vorgegebenen Schnittwerte sind mittlere Richtwerte.
Eine Anpassung in speziellen Einsatzfällen ist zu empfehlen.

B 1

8 x D _c				12 x D _c				3 x D _c				5 x D _c			
DC150 Perform				DC150 Perform				DC150 Perform		DC150 Perform		DC150 Perform			
Walter				Walter				DIN 6539		DIN 6537 K		DIN 6537 L			
WJ30TA				WJ30TA				WJ30RE		WJ30RE		WJ30TA			
3–20				3–20				1,5–2,9		3–20		3–20			
19				22				25		26		31			
v _c	VRR			v _c	VRR			v _c	VRR			v _c	VRR		
110	12	E0		100	12	E0		80	12	E0		90	12	E0	
90	10	E0		80	10	E0		80	10	E0		80	10	E0	
71	9	E0		63	9	E0		71	10	E0		80	10	E0	
80	9	E0		71	9	E0		71	9	E0		71	9	E0	
71	9	E0		63	9	E0		56	8	E0		56	8	E0	
110	12	E0		100	12	E0		80	12	E0		90	12	E0	
90	12	E0		80	12	E0		80	12	E0		80	12	E0	
63	9	E0		50	9	E0		45	8	E0		50	8	E0	
36	7	E0		25	7	E0		32	6	E0		36	6	E0	
28	6	E0		22	6	E0		25	4	E0		28	4	E0	
80	9	E0		71	9	E0		63	9	E0		63	9	E0	
50	10	E0		36	10	E0		56	8	E0		56	8	E0	
45	7	E0		40	7	E0		40	6	E0		40	6	E0	
90	10	E0		80	10	E0		71	10	E0		71	10	E0	
45	9	E0		36	9	E0		50	8	E0		56	8	E0	
40	5	E0		36	5	E0		40	5	E0		40	5	E0	
50	6	E0		45	6	E0		40	5	E0		40	5	E0	
32	4	E0		28	4	E0									
90	16	E0		80	16	E0		71	16	E0		71	16	E0	
71	16	E0		63	16	E0		50	12	E0		56	12	E0	
110	16	E0		90	16	E0		80	16	E0		90	16	E0	
90	16	E0		80	16	E0		71	16	E0		71	16	E0	
90	16	E0		71	16	E0		71	16	E0		80	16	E0	
63	16	E0		50	16	E0		50	12	E0		56	12	E0	
71	16	E0		50	16	E0		56	12	E0		63	12	E0	
400	16	E0	M	360	16	E0	M	250	10	E0	M	250	10	E0	M
400	16	E0	M	360	16	E0	M	250	10	E0	M	250	10	E0	M
250	16	E0	M	220	16	E0	M	200	16	E0	M	220	16	E0	M
220	16	E0	M	200	16	E0	M	180	16	E0	M	200	16	E0	M
200	16	E0	M	180	16	E0	M	140	12	E0	M	160	12	E0	M
160	8	E0		120	8	E0		140	6	E0		160	6	E0	
140	10	E0		110	10	E0		140	10	E0		140	10	E0	
180	12	E0		160	12	E0		160	16	E0		180	16	E0	
45	5	E0		40	5	E0		50	5	E0		45	5	E0	
36	4	E0		32	4	E0									
22	3	E0		22	3	E0									
32	4	E0		28	4	E0									
18	3	E0		16	3	E0									
45	6	E0		36	6	E0		28	5	E0		32	5	E0	
28	4	E0		20	4	E0		20	3	E0		22	3	E0	
22	4	E0		16	4	E0		18	3	E0		20	3	E0	
18	3	E0		16	3	E0									
18	3	E0		16	3	E0									
25	3	OE		18	3	OE		20	3	OE		22	3	OE	
90	16	E0		80	16	E0		90	16	E0		90	16	E0	

VRR: Vorschub-Richtreihen für VHM- und HSS-Bohrwerkzeuge

B 1

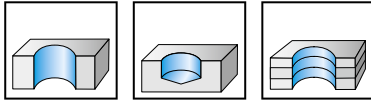
VRR	Vorschub f [mm] für Ø [mm]										
	1,5	2	2,5	4	5	6	8	10	12	15	20
1	0,005	0,007	0,008	0,013	0,017	0,018	0,021	0,024	0,026	0,029	0,033
2	0,010	0,013	0,017	0,027	0,033	0,037	0,042	0,047	0,052	0,058	0,067
3	0,015	0,020	0,025	0,040	0,050	0,055	0,063	0,071	0,077	0,087	0,10
4	0,020	0,027	0,033	0,053	0,067	0,073	0,084	0,094	0,10	0,12	0,13
5	0,025	0,033	0,042	0,067	0,083	0,091	0,11	0,12	0,13	0,14	0,17
6	0,030	0,040	0,050	0,080	0,10	0,11	0,13	0,14	0,15	0,17	0,20
7	0,035	0,047	0,058	0,093	0,12	0,13	0,15	0,16	0,18	0,20	0,23
8	0,040	0,053	0,067	0,11	0,13	0,15	0,17	0,19	0,21	0,23	0,27
9	0,045	0,060	0,075	0,12	0,15	0,16	0,19	0,21	0,23	0,26	0,30
10	0,050	0,067	0,083	0,13	0,17	0,18	0,21	0,24	0,26	0,29	0,33
12	0,060	0,080	0,10	0,16	0,20	0,22	0,25	0,28	0,31	0,35	0,40
16	0,080	0,11	0,13	0,21	0,27	0,29	0,34	0,38	0,41	0,46	0,53
20	0,10	0,13	0,17	0,27	0,33	0,37	0,42	0,47	0,52	0,58	0,67
25	0,125	0,167	0,21	0,33	0,42	0,46	0,53	0,59	0,65	0,72	0,83
30	0,150	0,200	0,25	0,40	0,50	0,55	0,63	0,71	0,77	0,87	1,00

VHM-Spiralbohrer DC150 Perform



B 1

– Bis 1,9 mm Baumaßen nach DIN 1897



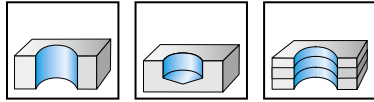
	P	M	K	N	S	H	O
WJ30RE	●	●	●	●	●	●	●

	Bezeichnung	D _c h7 mm	D _c Inch/Nr.	L _c mm	l ₁ mm	l ₂ mm	d ₁ h6 mm	WJ30RE
Schaft DIN 6535 HA 	DC150-03-01.500U0-	1,5		6	32	9	1,5	●
	DC150-03-01.588U0-	1,588	1/16"	7	34	10	1,588	●
	DC150-03-01.600U0-	1,6		7	34	10	1,6	●
	DC150-03-01.700U0-	1,7		7	34	10	1,7	●
	DC150-03-01.800U0-	1,8		8	36	11	1,8	●
	DC150-03-01.820U0-	1,82		8	36	11	1,82	●
	DC150-03-01.900U0-	1,9		8	36	11	1,9	●
	DC150-03-01.984U0-	1,984	5/64"	8	38	12	1,984	●
	DC150-03-02.000U0-	2		8	38	12	2	●
	DC150-03-02.050U0-	2,05		8	38	12	2,05	●
	DC150-03-02.100U0-	2,1		8	38	12	2,1	●
	DC150-03-02.200U0-	2,2		9	40	13	2,2	●
	DC150-03-02.300U0-	2,3		9	40	13	2,3	●
	DC150-03-02.381U0-	2,381	3/32"	10	43	14	2,381	●
	DC150-03-02.400U0-	2,4		10	43	14	2,4	●
	DC150-03-02.500U0-	2,5		10	43	14	2,5	●
	DC150-03-02.600U0-	2,6		10	43	14	2,6	●
	DC150-03-02.700U0-	2,7		11	46	16	2,7	●
	DC150-03-02.778U0-	2,778	7/64"	11	46	16	2,778	●
	DC150-03-02.800U0-	2,8		11	46	16	2,8	●
DC150-03-02.900U0-	2,9		11	46	16	2,9	●	

Bestellbeispiel für die Sorte WJ30RE: DC150-03-01.500U0-WJ30RE

VHM-Spiralbohrer DC150 Perform

B 1



	P	M	K	N	S	H	O
WJ30RE	●	●	●	●	●	●	●

	Bezeichnung	D _c m7 mm	D _c Inch/Nr.	L _c mm	l ₁ mm	l ₂ mm	l ₅ mm	d ₁ h6 mm	WJ30RE
Schaft DIN 6535 HA 	DC150-03-03.000A0-	3		14	62	20	36	6	●
	DC150-03-03.100A0-	3,1		14	62	20	36	6	●
	DC150-03-03.175A0-	3,175	1/8"	14	62	20	36	6	●
	DC150-03-03.200A0-	3,2		14	62	20	36	6	●
	DC150-03-03.250A0-	3,25		14	62	20	36	6	●
	DC150-03-03.300A0-	3,3		14	62	20	36	6	●
	DC150-03-03.400A0-	3,4		14	62	20	36	6	●
	DC150-03-03.500A0-	3,5		14	62	20	36	6	●
	DC150-03-03.572A0-	3,572	9/64"	14	62	20	36	6	●
	DC150-03-03.600A0-	3,6		14	62	20	36	6	●
	DC150-03-03.700A0-	3,7		14	62	20	36	6	●
	DC150-03-03.800A0-	3,8		17	66	24	36	6	●
	DC150-03-03.900A0-	3,9		17	66	24	36	6	●
	DC150-03-03.969A0-	3,969	5/32"	17	66	24	36	6	●
	DC150-03-04.000A0-	4		17	66	24	36	6	●
	DC150-03-04.100A0-	4,1		17	66	24	36	6	●
	DC150-03-04.200A0-	4,2		17	66	24	36	6	●
	DC150-03-04.300A0-	4,3		17	66	24	36	6	●
	DC150-03-04.366A0-	4,366	11/64"	17	66	24	36	6	●
	DC150-03-04.400A0-	4,4		17	66	24	36	6	●
	DC150-03-04.500A0-	4,5		17	66	24	36	6	●
	DC150-03-04.600A0-	4,6		17	66	24	36	6	●
	DC150-03-04.650A0-	4,65		17	66	24	36	6	●
	DC150-03-04.700A0-	4,7		17	66	24	36	6	●
	DC150-03-04.763A0-	4,763	3/16"	20	66	28	36	6	●
	DC150-03-04.800A0-	4,8		20	66	28	36	6	●
	DC150-03-04.900A0-	4,9		20	66	28	36	6	●
	DC150-03-05.000A0-	5		20	66	28	36	6	●
	DC150-03-05.100A0-	5,1		20	66	28	36	6	●
	DC150-03-05.159A0-	5,159	13/64"	20	66	28	36	6	●
	DC150-03-05.200A0-	5,2		20	66	28	36	6	●
	DC150-03-05.300A0-	5,3		20	66	28	36	6	●
DC150-03-05.400A0-	5,4		20	66	28	36	6	●	
DC150-03-05.500A0-	5,5		20	66	28	36	6	●	
DC150-03-05.550A0-	5,55		20	66	28	36	6	●	
DC150-03-05.556A0-	5,556	7/32"	20	66	28	36	6	●	
DC150-03-05.600A0-	5,6		20	66	28	36	6	●	
DC150-03-05.700A0-	5,7		20	66	28	36	6	●	
DC150-03-05.800A0-	5,8		20	66	28	36	6	●	
DC150-03-05.900A0-	5,9		20	66	28	36	6	●	
DC150-03-05.953A0-	5,953	15/64"	20	66	28	36	6	●	
DC150-03-06.000A0-	6		20	66	28	36	6	●	
DC150-03-06.100A0-	6,1		24	79	34	36	8	●	

Bestellbeispiel für die Sorte WJ30RE: DC150-03-03.000A0-WJ30RE

Fortsetzung



Fortsetzung

	Bezeichnung	D _c m7 mm	D _c Inch/Nr.	L _c mm	l ₁ mm	l ₂ mm	l ₅ mm	d ₁ h6 mm	WJ30RE	
	Schaft DIN 6535 HA	DC150-03-06.200A0-		24	79	34	36	8	☺	
		DC150-03-06.300A0-		24	79	34	36	8	☺	
		DC150-03-06.350A0-	6,35	1/4"	24	79	34	36	8	☺
		DC150-03-06.400A0-	6,4		24	79	34	36	8	☺
		DC150-03-06.500A0-	6,5		24	79	34	36	8	☺
		DC150-03-06.600A0-	6,6		24	79	34	36	8	☺
		DC150-03-06.700A0-	6,7		24	79	34	36	8	☺
		DC150-03-06.747A0-	6,747	17/64"	24	79	34	36	8	☺
		DC150-03-06.800A0-	6,8		24	79	34	36	8	☺
		DC150-03-06.900A0-	6,9		24	79	34	36	8	☺
		DC150-03-07.000A0-	7		24	79	34	36	8	☺
		DC150-03-07.100A0-	7,1		29	79	41	36	8	☺
		DC150-03-07.144A0-	7,144	9/32"	29	79	41	36	8	☺
		DC150-03-07.200A0-	7,2		29	79	41	36	8	☺
		DC150-03-07.300A0-	7,3		29	79	41	36	8	☺
		DC150-03-07.400A0-	7,4		29	79	41	36	8	☺
		DC150-03-07.500A0-	7,5		29	79	41	36	8	☺
		DC150-03-07.541A0-	7,541	19/64"	29	79	41	36	8	☺
		DC150-03-07.600A0-	7,6		29	79	41	36	8	☺
		DC150-03-07.700A0-	7,7		29	79	41	36	8	☺
		DC150-03-07.800A0-	7,8		29	79	41	36	8	☺
		DC150-03-07.900A0-	7,9		29	79	41	36	8	☺
		DC150-03-07.938A0-	7,938	5/16"	29	79	41	36	8	☺
		DC150-03-08.000A0-	8		29	79	41	36	8	☺
		DC150-03-08.100A0-	8,1		35	89	47	40	10	☺
		DC150-03-08.200A0-	8,2		35	89	47	40	10	☺
		DC150-03-08.300A0-	8,3		35	89	47	40	10	☺
		DC150-03-08.334A0-	8,334	21/64"	35	89	47	40	10	☺
		DC150-03-08.400A0-	8,4		35	89	47	40	10	☺
		DC150-03-08.500A0-	8,5		35	89	47	40	10	☺
		DC150-03-08.600A0-	8,6		35	89	47	40	10	☺
		DC150-03-08.700A0-	8,7		35	89	47	40	10	☺
		DC150-03-08.731A0-	8,731	11/32"	35	89	47	40	10	☺
		DC150-03-08.800A0-	8,8		35	89	47	40	10	☺
		DC150-03-08.900A0-	8,9		35	89	47	40	10	☺
	DC150-03-09.000A0-	9		35	89	47	40	10	☺	
	DC150-03-09.100A0-	9,1		35	89	47	40	10	☺	
	DC150-03-09.200A0-	9,2		35	89	47	40	10	☺	
	DC150-03-09.300A0-	9,3		35	89	47	40	10	☺	
	DC150-03-09.400A0-	9,4		35	89	47	40	10	☺	
	DC150-03-09.500A0-	9,5		35	89	47	40	10	☺	
	DC150-03-09.525A0-	9,525	3/8"	35	89	47	40	10	☺	
	DC150-03-09.600A0-	9,6		35	89	47	40	10	☺	
	DC150-03-09.700A0-	9,7		35	89	47	40	10	☺	
	DC150-03-09.800A0-	9,8		35	89	47	40	10	☺	
	DC150-03-09.900A0-	9,9		35	89	47	40	10	☺	
	DC150-03-09.922A0-	9,922	25/64"	35	89	47	40	10	☺	
	DC150-03-10.000A0-	10		35	89	47	40	10	☺	
	DC150-03-10.100A0-	10,1		40	102	55	45	12	☺	
	DC150-03-10.200A0-	10,2		40	102	55	45	12	☺	
	DC150-03-10.300A0-	10,3		40	102	55	45	12	☺	
	DC150-03-10.319A0-	10,319	13/32"	40	102	55	45	12	☺	
	DC150-03-10.400A0-	10,4		40	102	55	45	12	☺	
	DC150-03-10.500A0-	10,5		40	102	55	45	12	☺	
	DC150-03-10.600A0-	10,6		40	102	55	45	12	☺	
	DC150-03-10.716A0-	10,716	27/64"	40	102	55	45	12	☺	
	DC150-03-10.800A0-	10,8		40	102	55	45	12	☺	
	DC150-03-11.000A0-	11		40	102	55	45	12	☺	
	DC150-03-11.100A0-	11,1		40	102	55	45	12	☺	
	DC150-03-11.113A0-	11,113	7/16"	40	102	55	45	12	☺	
	DC150-03-11.200A0-	11,2		40	102	55	45	12	☺	

Bestellbeispiel für die Sorte WJ30RE: DC150-03-03.000A0-WJ30RE

Fortsetzung

B 1

Fortsetzung

B 1

	Bezeichnung	D _c m7 mm	D _c Inch/Nr.	L _c mm	l ₁ mm	l ₂ mm	l ₅ mm	d ₁ h6 mm	WJ30RE
Schaft DIN 6535 HA 	DC150-03-11.300A0-	11,3		40	102	55	45	12	☺
	DC150-03-11.400A0-	11,4		40	102	55	45	12	☺
	DC150-03-11.500A0-	11,5		40	102	55	45	12	☺
	DC150-03-11.509A0-	11,509	29/64"	40	102	55	45	12	☺
	DC150-03-11.700A0-	11,7		40	102	55	45	12	☺
	DC150-03-11.800A0-	11,8		40	102	55	45	12	☺
	DC150-03-11.900A0-	11,9		40	102	55	45	12	☺
	DC150-03-12.000A0-	12		40	102	55	45	12	☺
	DC150-03-12.100A0-	12,1		43	107	60	45	14	☺
	DC150-03-12.200A0-	12,2		43	107	60	45	14	☺
	DC150-03-12.250A0-	12,25		43	107	60	45	14	☺
	DC150-03-12.300A0-	12,3		43	107	60	45	14	☺
	DC150-03-12.303A0-	12,303	31/64"	43	107	60	45	14	☺
	DC150-03-12.500A0-	12,5		43	107	60	45	14	☺
	DC150-03-12.700A0-	12,7	1/2"	43	107	60	45	14	☺
	DC150-03-12.800A0-	12,8		43	107	60	45	14	☺
	DC150-03-13.000A0-	13		43	107	60	45	14	☺
	DC150-03-13.100A0-	13,1		43	107	60	45	14	☺
	DC150-03-13.300A0-	13,3		43	107	60	45	14	☺
	DC150-03-13.494A0-	13,494	17/32"	43	107	60	45	14	☺
	DC150-03-13.500A0-	13,5		43	107	60	45	14	☺
	DC150-03-14.000A0-	14		43	107	60	45	14	☺
	DC150-03-14.200A0-	14,2		45	115	65	48	16	☺
	DC150-03-14.288A0-	14,288	9/16"	45	115	65	48	16	☺
	DC150-03-14.500A0-	14,5		45	115	65	48	16	☺
	DC150-03-14.700A0-	14,7		45	115	65	48	16	☺
	DC150-03-14.800A0-	14,8		45	115	65	48	16	☺
	DC150-03-15.000A0-	15		45	115	65	48	16	☺
	DC150-03-15.100A0-	15,1		45	115	65	48	16	☺
	DC150-03-15.500A0-	15,5		45	115	65	48	16	☺
	DC150-03-15.800A0-	15,8		45	115	65	48	16	☺
	DC150-03-15.875A0-	15,875	5/8"	45	115	65	48	16	☺
DC150-03-16.000A0-	16		45	115	65	48	16	☺	
DC150-03-16.500A0-	16,5		51	123	73	48	18	☺	
DC150-03-16.750A0-	16,75		51	123	73	48	18	☺	
DC150-03-17.000A0-	17		51	123	73	48	18	☺	
DC150-03-17.500A0-	17,5		51	123	73	48	18	☺	
DC150-03-17.800A0-	17,8		51	123	73	48	18	☺	
DC150-03-18.000A0-	18		51	123	73	48	18	☺	
DC150-03-19.000A0-	19		55	131	79	50	20	☺	
DC150-03-20.000A0-	20		55	131	79	50	20	☺	
DIN 6535 HE, 180° dazu gedreht DIN 6535 HB 	DC150-03-03.000D0-	3		14	62	20	36	6	☺
	DC150-03-03.100D0-	3,1		14	62	20	36	6	☺
	DC150-03-03.200D0-	3,2		14	62	20	36	6	☺
	DC150-03-03.300D0-	3,3		14	62	20	36	6	☺
	DC150-03-03.400D0-	3,4		14	62	20	36	6	☺
	DC150-03-03.500D0-	3,5		14	62	20	36	6	☺
	DC150-03-03.600D0-	3,6		14	62	20	36	6	☺
	DC150-03-03.700D0-	3,7		14	62	20	36	6	☺
	DC150-03-03.800D0-	3,8		17	66	24	36	6	☺
	DC150-03-03.900D0-	3,9		17	66	24	36	6	☺
	DC150-03-04.000D0-	4		17	66	24	36	6	☺
	DC150-03-04.200D0-	4,2		17	66	24	36	6	☺
	DC150-03-04.300D0-	4,3		17	66	24	36	6	☺
DC150-03-04.500D0-	4,5		17	66	24	36	6	☺	
DC150-03-04.650D0-	4,65		17	66	24	36	6	☺	
DC150-03-04.700D0-	4,7		17	66	24	36	6	☺	

Bestellbeispiel für die Sorte WJ30RE: DC150-03-03.000A0-WJ30RE

Fortsetzung



Fortsetzung

	Bezeichnung	D _c m7 mm	D _c Inch/Nr.	L _c mm	l ₁ mm	l ₂ mm	l ₅ mm	d ₁ h6 mm	WJ30RE
DIN 6535 HE, 180° dazu gedreht DIN 6535 HB	DC150-03-04.800D0-	4,8		20	66	28	36	6	☺
	DC150-03-05.000D0-	5		20	66	28	36	6	☺
	DC150-03-05.100D0-	5,1		20	66	28	36	6	☺
	DC150-03-05.300D0-	5,3		20	66	28	36	6	☺
	DC150-03-05.500D0-	5,5		20	66	28	36	6	☺
	DC150-03-05.550D0-	5,55		20	66	28	36	6	☺
	DC150-03-05.600D0-	5,6		20	66	28	36	6	☺
	DC150-03-05.800D0-	5,8		20	66	28	36	6	☺
	DC150-03-06.000D0-	6		20	66	28	36	6	☺
	DC150-03-06.100D0-	6,1		24	79	34	36	8	☺
	DC150-03-06.200D0-	6,2		24	79	34	36	8	☺
	DC150-03-06.300D0-	6,3		24	79	34	36	8	☺
	DC150-03-06.500D0-	6,5		24	79	34	36	8	☺
	DC150-03-06.600D0-	6,6		24	79	34	36	8	☺
	DC150-03-06.700D0-	6,7		24	79	34	36	8	☺
	DC150-03-06.800D0-	6,8		24	79	34	36	8	☺
	DC150-03-07.000D0-	7		24	79	34	36	8	☺
	DC150-03-07.100D0-	7,1		29	79	41	36	8	☺
	DC150-03-07.400D0-	7,4		29	79	41	36	8	☺
	DC150-03-07.500D0-	7,5		29	79	41	36	8	☺
	DC150-03-07.600D0-	7,6		29	79	41	36	8	☺
	DC150-03-07.800D0-	7,8		29	79	41	36	8	☺
	DC150-03-08.000D0-	8		29	79	41	36	8	☺
	DC150-03-08.100D0-	8,1		35	89	47	40	10	☺
	DC150-03-08.200D0-	8,2		35	89	47	40	10	☺
	DC150-03-08.300D0-	8,3		35	89	47	40	10	☺
	DC150-03-08.400D0-	8,4		35	89	47	40	10	☺
	DC150-03-08.500D0-	8,5		35	89	47	40	10	☺
	DC150-03-08.600D0-	8,6		35	89	47	40	10	☺
	DC150-03-08.700D0-	8,7		35	89	47	40	10	☺
	DC150-03-08.800D0-	8,8		35	89	47	40	10	☺
	DC150-03-09.000D0-	9		35	89	47	40	10	☺
	DC150-03-09.100D0-	9,1		35	89	47	40	10	☺
	DC150-03-09.500D0-	9,5		35	89	47	40	10	☺
	DC150-03-09.700D0-	9,5		35	89	47	40	10	☺
	DC150-03-09.800D0-	9,8		35	89	47	40	10	☺
	DC150-03-10.000D0-	10		35	89	47	40	10	☺
	DC150-03-10.100D0-	10,1		40	102	55	45	12	☺
	DC150-03-10.200D0-	10,2		40	102	55	45	12	☺
DC150-03-10.300D0-	10,3		40	102	55	45	12	☺	
DC150-03-10.400D0-	10,4		40	102	55	45	12	☺	
DC150-03-10.500D0-	10,5		40	102	55	45	12	☺	
DC150-03-10.600D0-	10,6		40	102	55	45	12	☺	
DC150-03-10.800D0-	10,8		40	102	55	45	12	☺	
DC150-03-10.900D0-	10,9		40	102	55	45	12	☺	
DC150-03-11.000D0-	11		40	102	55	45	12	☺	
DC150-03-11.100D0-	11,1		40	102	55	45	12	☺	
DC150-03-11.200D0-	11,2		40	102	55	45	12	☺	
DC150-03-11.300D0-	11,3		40	102	55	45	12	☺	
DC150-03-11.500D0-	11,5		40	102	55	45	12	☺	
DC150-03-11.600D0-	11,6		40	102	55	45	12	☺	
DC150-03-11.800D0-	11,8		40	102	55	45	12	☺	
DC150-03-12.000D0-	12		40	102	55	45	12	☺	
DC150-03-12.200D0-	12,2		43	107	60	45	14	☺	
DC150-03-12.300D0-	12,3		43	107	60	45	14	☺	
DC150-03-12.500D0-	12,5		43	107	60	45	14	☺	
DC150-03-13.000D0-	13		43	107	60	45	14	☺	
DC150-03-13.200D0-	13,2		43	107	60	45	14	☺	
DC150-03-13.300D0-	13,3		43	107	60	45	14	☺	
DC150-03-13.400D0-	13,4		43	107	60	45	14	☺	
DC150-03-13.500D0-	13,5		43	107	60	45	14	☺	

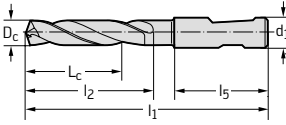
Bestellbeispiel für die Sorte WJ30RE: DC150-03-03.000A0-WJ30RE

Fortsetzung

B 1

Fortsetzung

B 1

	Bezeichnung	D _c m7 mm	D _c Inch/Nr.	L _c mm	l ₁ mm	l ₂ mm	l ₅ mm	d ₁ h6 mm	WJ30RE
DIN 6535 HE, 180° dazu gedreht DIN 6535 HB 	DC150-03-13.600D0-	13,6		43	107	60	45	14	
	DC150-03-13.800D0-	13,8		43	107	60	45	14	
	DC150-03-14.000D0-	14		43	107	60	45	14	
	DC150-03-14.500D0-	14,5		45	115	65	48	16	
	DC150-03-15.000D0-	15		45	115	65	48	16	
	DC150-03-15.100D0-	15,1		45	115	65	48	16	
	DC150-03-16.000D0-	16		45	115	65	48	16	
	DC150-03-16.500D0-	16,5		51	123	73	48	18	
	DC150-03-17.000D0-	17		51	123	73	48	18	
	DC150-03-17.500D0-	17,5		51	123	73	48	18	
	DC150-03-18.000D0-	18		51	123	73	48	18	
	DC150-03-18.500D0-	18,5		55	131	79	50	20	
	DC150-03-19.000D0-	19		55	131	79	50	20	
	DC150-03-20.000D0-	20		55	131	79	50	20	

Bestellbeispiel für die Sorte WJ30RE: DC150-03-03.000A0-WJ30RE

WALTER SELECT

Optimales Werkzeug für


gute


mittlere


ungünstige

Bearbeitungsbedingungen

•• Hauptanwendung

• weitere Anwendung

Walter Titex DC150 Perform – flexibel einsetzbar, sehr verschleißfest.

DIE ANWENDUNG

- ISO-Werkstoffgruppen P, M, K, N, S, H, O
- Einsetzbar mit Emulsion, Öl
- Einsatzgebiete: Allgemeiner Maschinenbau, Werkzeug- und Formenbau, Energie- und Automobilindustrie

DAS WERKZEUG

- VHM-Spiralbohrer
- Sorten: WJ30RE und WJ30TA
- 140°-Spitzenwinkel
- Ø 1,5–20 mm

DIE BAUMASSE

Mit Innenkühlung:

- 3 × D_c, nach DIN 6537 kurz, mit Schaft HA und HB/HE
- 5 × D_c, nach DIN 6537 lang, mit Schaft HA und HB/HE
- 8 × D_c, nach Walter Norm, mit Schaft HA
- 12 × D_c, nach Walter Norm, mit Schaft HA

Ohne Innenkühlung:

- 3 × D_c, nach DIN 6539, mit Schaft=Schneiden-Ø
- 3 × D_c, nach DIN 6537 kurz, mit Schaft HA und HB/HE
- 5 × D_c, nach DIN 6537 lang, mit Schaft HA



Walter Titex DC150 Perform

Abb.: DC150-08-08.500A1-WJ30TA

IHRE VORTEILE

- Wirtschaftliche Bearbeitung von kleinen und mittleren Losgrößen
- Universell einsetzbar in unterschiedlichen Werkstoffen
- Schaftvarianten für alle im Bohren üblichen Aufnahmen wie: Whistle Notch-Spannfutter, Hydrodehn-Spannfutter, Spannzangenfutter, Schrumpffutter, Kraftspannfutter, Weldon-Spannfutter