

Nr. 6829BR/BL

## Schwenkspanner, pneumatisch, Blockversion

### doppelt wirkend.

Kolbenstange nicht rostend, poliert. Grundkörper aus Aluminium. Verschleißfeste Oberfläche durch HART-COAT®-Beschichtung.

**Magnetkolben für Endlagenabfrage.** Einschließlich Schraube und Federring zum leichteren Voreinstellen der Spannarmposition.

### Befestigungsmöglichkeiten:

- durch Querloch seitlich nach vorne oder hinten
- von oben mit langen Zylinderschrauben ISO 4762 (DIN 912)
- von unten in Gewindelöcher

### Zubehör (nicht im Lieferumfang enthalten):

- Spannarm Nr. 6829SP
- Andrückschraube Nr. 6880

Größe	rechts schwenkend	links schwenkend	F3 [kN]	Anschlussgewinde für Andrückschraube	Gewicht [g]
12	●	-	0,03	M 4	200
12	-	●	0,03	M 4	200
16	●	-	0,06	M 4	300
16	-	●	0,06	M 4	300
20	●	-	0,08	M 6	400
20	-	●	0,08	M 6	400
25	●	-	0,17	M 6	600
25	-	●	0,17	M 6	600
32	●	-	0,27	M 8	800
32	-	●	0,27	M 8	800
40	●	-	0,45	M 8	920
40	-	●	0,45	M 8	920
50	●	-	0,70	M12	1000
50	-	●	0,70	M12	1000
63	●	-	1,10	M12	1150
63	-	●	1,10	M12	1150

F3 = bei 6 bar max. zulässigem Betriebsdruck

### Hinweis:

Passende Näherungsschalter für Endlagenabfrage sind unter der Bestell-Nr. 392241 erhältlich. Ausführung: PUR-Kabel 0,3 m mit M8-Steckverbindung und drehbarer Rändelmutter. Schaltfunktion: Schließer. Ausgang: PNP. Nur mit geölter Luft zu betreiben.



### Zubehör und Empfehlungen



Nr. 6880, Seite 103

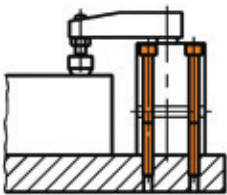


Nr. 6829SP, Seite 97

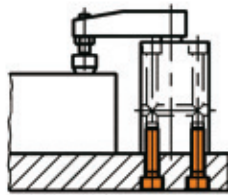


Nr. 6829ER/EL, Seite 96

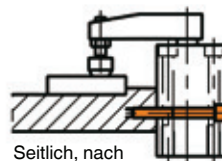
### Befestigungsbeispiele:



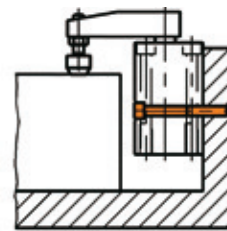
Von oben



Von unten



Seitlich, nach vorne



Seitlich, nach hinten

CAD



Technische Änderungen vorbehalten.